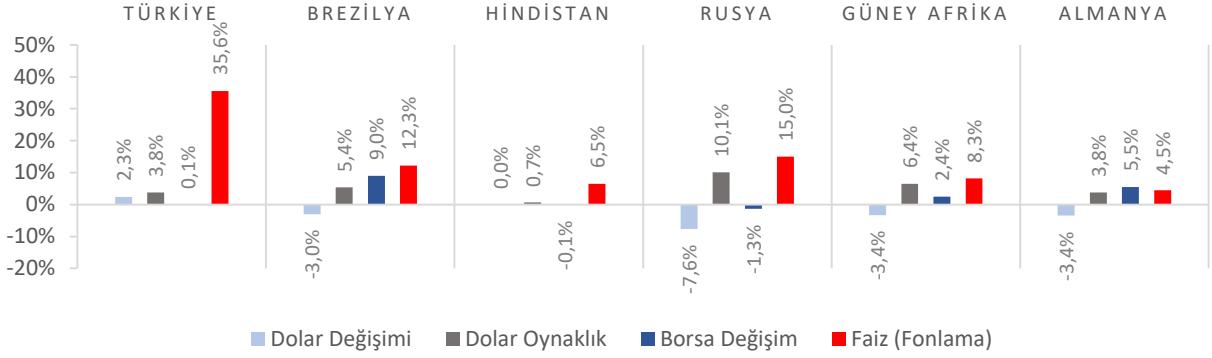


Dünya Piyasaları Son 4 Hafta

Cari İşlemler Hesabı
 (Milyon \$)
 Ocak-Eylül 2023

-40.835

Ocak-Eylül 2022: -38.212

Ciro Endeksi
 Değişimi
 Eylül 2023 (Yıllık)

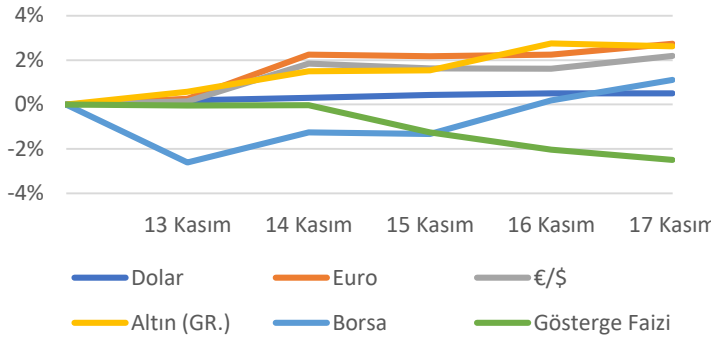
%64,1

Eylül 2022: %134,4

Yeni Konutlar
 Fiyat Endeksi
 Değişimi
 Eylül 2023 (Yıllık)

%94,2

Eylül 2022: %179,1

Türkiye Piyasaları-Haftalık Değişim

Perakende Satış Hacim
 Endeksi Değişimi
 Eylül 2023 (Yıllık)

%13,8

Eylül 2022: %10,2

Tarım Ürünleri Üretici
 Fiyat Endeksi
 Değişimi
 Ekim 2023 (Yıllık)

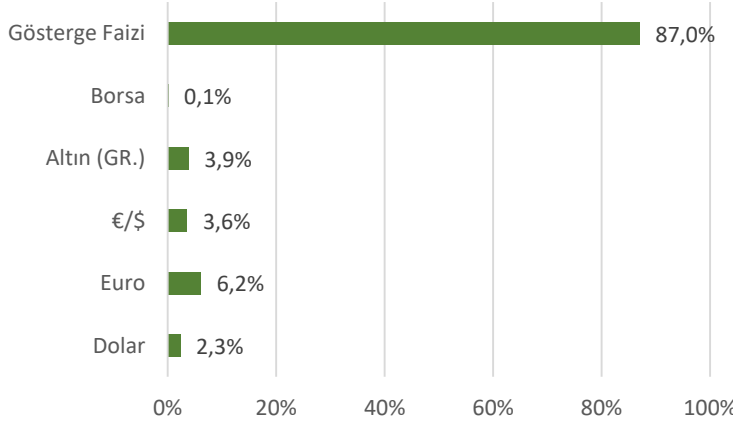
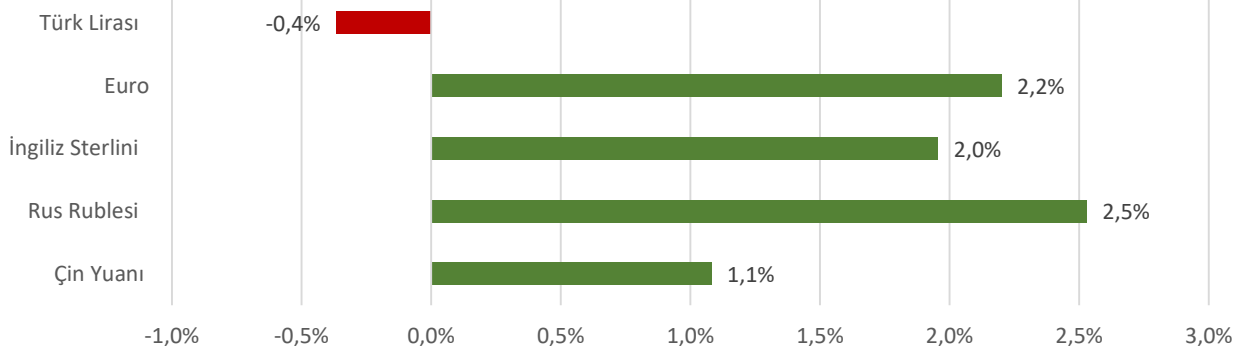
%62,56

Ekim 2022: %163,32

Yeni Olmayan
 Konutlar Fiyat
 Endeksi Değişimi
 Eylül 2023 (Yıllık)

%89,2

Eylül 2022: %190,5

Türkiye Piyasaları-Son 4 Haftalık Değişim

Para Birimlerinin ABD Doları'na Karşı Haftalık Değişimi


Ekonomide bu hafta ne oldu?

Yurtiçinde cari işlemler dengesi, yurtdışında Euro Bölgesi büyümesi ve ABD'nin sanayi üretimi konuşuldu.

Yurt İçi Gelişmeler

- Eylül ayında cari işlemler hesabı 1.876 milyon \$ fazla kaydetti. Altın ve enerji hariç cari işlemler hesabı 7.118 milyon \$ fazla verdi.
- Eylül ayında perakende satış hacmi bir önceki yılın aynı ayına göre %13,8 artış gösterdi. Aynı ayda gıda, içecek ve tütün satışları %13,8, gıda dışı satışlar (otomotiv yakıtı hariç) %18,6 arttı, otomotiv yakıtı satışları ise %1,5 azaldı. Perakende satış hacmi bir önceki aya kıyasla %0,7 azaldı.
- Eylül ayında toplam ciro endeksi yıllık %64,1 arttı. Sektörler bazında incelendiğinde; sanayi sektörü ciro endeksi %55,1 arttı, inşaat ciro endeksi %91 arttı, ticaret ciro endeksi %68,2 arttı, hizmet ciro endeksi %61,4 arttı. Toplam ciro aylık %1,3 arttı.
- Ekim 2023'te Tarım Ürünleri Üretici Fiyat Endeksi (Tarım-ÜFE), bir önceki aya göre %1,13 azalırken, bir önceki yılın aynı ayına göre %62,56 arttı. Yıllık artışın yüksek olduğu alt gruplar, %168,05 ile yağlı meyveler ve %164,52 ile üzüm oldu.
- Ekim ayında konut satışları, bir önceki yılın aynı ayına göre %8,7 azalarak 93 bin 761 oldu. Toplam konut satışları içinde ipotekli satışların payı %5,9 olarak gerçekleşti. Toplam konut satışları içinde ilk el konut satışının payı %31,2 oldu.
- Eylül 2023'de konut fiyat endeksi, bir önceki aya göre %4,3 artarken, bir önceki yılın aynı ayına göre nominal olarak %89,2, reel olarak %17,8 artış gösterdi.

Yurt Dışı Gelişmeler

- Euro Bölgesi'nde 2023 yılının üçüncü çeyreğine ilişkin GSYH çeyreklik bazda %0,1 daralırken, bir önceki yılın aynı dönemine göre %0,1 büyüme kaydetti.
- Euro Bölgesi'nde Tüketici Fiyat Endeksi (TÜFE) Ekim ayında yıllık olarak %2,9 arttı. Endeks bir önceki aya kıyasla ise %0,1 yükseldi.
- Euro Bölgesi'nde sanayi üretimi, Eylül ayında geçen yılın aynı ayına göre %6,9 azaldı. Beklentiler %6,3 azalış olması yönündeydi. Sanayi üretimi bir önceki aya kıyasla ise %1,1 azaldı.
- ABD'de Tüketici Fiyat Endeksi (TÜFE), bir önceki aya göre değişmezken, yıllık bazda %3,2 arttı.
- ABD'de Üretici Fiyat Endeksi (ÜFE), Ekim ayında aylık bazda %0,5 azalırken, yıllık bazda %1,3 arttı.
- ABD'de sanayi üretimi, Ekim ayında aylık bazda %0,6 azaldı.
- ABD'de perakende satışlar, Ekim ayında yıllık bazda %2,48 yükseldi. Aylık bazda ise %0,1 düştü.
- ABD'de geçtiğimiz hafta işsizlik haklarından yararlanma başvuruları 231 bin oldu. Beklentiler 220 bin olması yönündeydi.

20 Kasım 2023 Pazartesi	21 Kasım 2023 Salı	22 Kasım 2023 Çarşamba	23 Kasım 2023 Perşembe	24 Kasım 2023 Cuma	25 Kasım 2023 Cumartesi	26 Kasım 2023 Pazar
Yurt Dışı Üretici Fiyat Endeksi Açıklanacak	Tarımsal Girdi Fiyat Endeksi Açıklanacak	Tüketici Güven Endeksi Açıklanacak		TOBB Kurulan ve Kapanan Şirket İstatistikleri Açıklanacak		