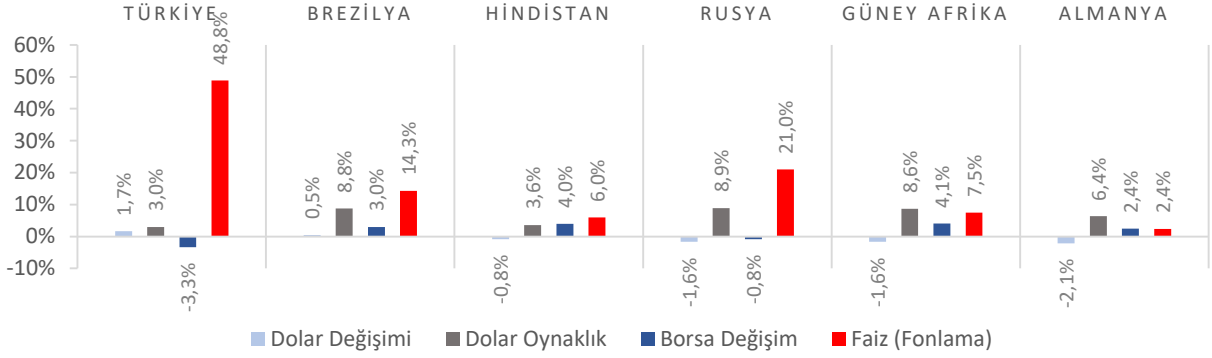


Dünya Piyasaları Son 4 Hafta

İhracat
 (Milyar \$)
 Ocak-Mart 2025

65,3

Ocak-Mart 2024: 63,7

İşsizlik Oranı
 Mart 2025

%7,9

Mart 2024: %8,7

Ekonomik Güven
Endeksi
 Nisan 2025

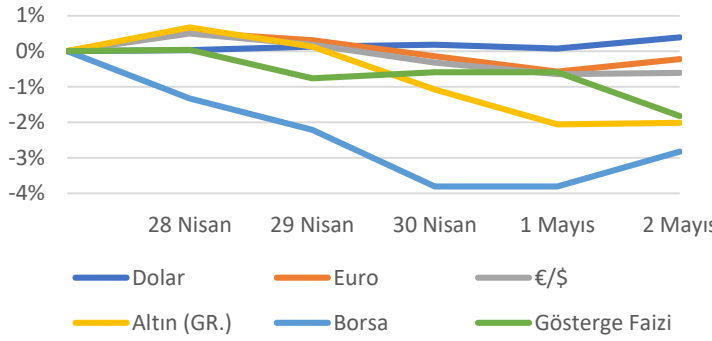
96,6

Nisan 2024: 99,2

Hizmet Üretici Fiyat
Endeksi Değişimi
 Mart 2025 (Yıllık)

%37,94

Mart 2024: %85,41

Türkiye Piyasaları-Haftalık Değişim

İthalat
 (Milyar \$)
 Ocak-Mart 2025

87,8

Ocak-Mart 2024: 84,0

Genç İşsizlik Oranı
 Aralık 2024

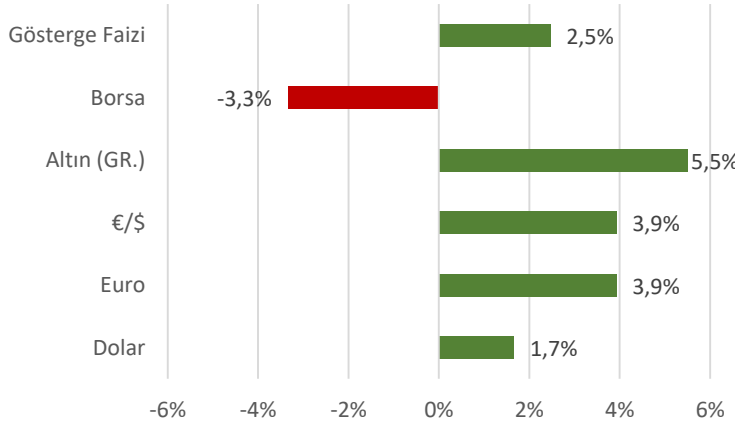
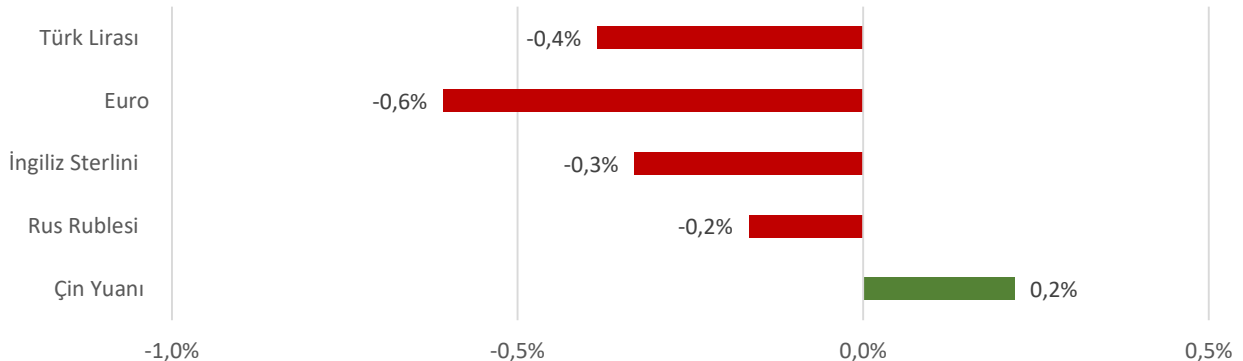
%15,1

Aralık 2023: %15,5

PMI
Endeksi
 Nisan 2025

47,3

Nisan 2024: 49,3

Türkiye Piyasaları-Son 4 Haftalık Değişim

Para Birimlerinin ABD Doları'na Karşı Haftalık Değişimi


Ekonomide bu hafta ne oldu?

Yurtiçinde dış ticaret verileri, yurt dışında ise Euro Bölgesi ve ABD’de açıklanan 2025 yılının ilk çeyreğine ilişkin öncü büyüme verileri konuşuldu.

Yurt İçi Gelişmeler

- Mart ayında 15 ve üzeri yaşta olanlarda işsiz sayısı bir önceki aya göre 65 bin kişi azalarak 2 milyon 807 bin kişi oldu. İşsizlik oranı 15 ve üzeri yaşta olanlarda 0,3 puan azalışla %7,9, genç nüfusta (15-24 yaş grubu) ise 0,1 puan artışla %15,1 oldu.
- Mart ayında ihracat bir önceki yılın aynı ayına göre %3,4 artarak 23 milyar 415 milyon \$, ithalat %2,2 artarak 30 milyar 610 milyon \$ oldu. Dış ticaret açığı ise %1,5 azalışla 7 milyar 196 milyon \$’a geriledi.
- Nisan ayında Ekonomik Güven Endeksi, bir önceki aya göre %4,2 azalarak 96,6 seviyesinde gerçekleşti.
- Mart ayında Hizmet Üretici Fiyat Endeksi (H-ÜFE) yıllık %37,94, aylık %2,25 arttı. Bir önceki yılın aynı ayına göre, ulaştırma ve depolama hizmetlerinde %30,09, konaklama ve yiyecek hizmetlerinde %43,58, bilgi ve iletişim hizmetlerinde %47,62, gayrimenkul hizmetlerinde %36,2, mesleki, bilimsel ve teknik hizmetlerde %48,78, idari ve destek hizmetlerde %41,51 artış gerçekleşti.
- Nisan ayında İmalat Satın Alma Müdürleri Endeksi (PMI) değişim göstermeyerek 47,3 düzeyinde gerçekleşti. Endeks, sektörün performansındaki bozulmanın sürdüğüne işaret etti. Faaliyet koşullarında kesintisiz yavaşlama eğilimi on üçüncü aya ulaştı.

Yurt Dışı Gelişmeler

- Euro Bölgesi’nde Gayri Safi Yurtiçi Hasıla (GSYİH) birinci çeyrek öncü verisi çeyreklik bazda %0,4, yıllık bazda %1,2 artışla piyasa beklentilerinin üzerinde gerçekleşti.
- Euro Bölgesi’nde Tüketici Fiyat Endeksi (TÜFE) Nisan ayı öncü verisi bir önceki aya göre %0,6, bir önceki yılın aynı ayına göre ise %2,2 yükseldi.
- Euro Bölgesi’nde Tüketici Güven Endeksi Nisan ayında bir önceki aya kıyasla 2,2 puan azalışla -16,7’ya geriledi.
- ABD’de Gayri Safi Yurtiçi Hasıla (GSYİH) ilk çeyrek öncü verisi bir önceki çeyreğe kıyasla %0,2 büyüme beklentisine karşılık %0,3 daralma kaydetti.
- ABD’de Conference Board (CB) Tüketici Güveni Nisan ayında bir önceki aya kıyasla 7,9 puan azalarak 86,0 seviyesinde gerçekleşti. Piyasa beklentileri 87,7 olması yönündeydi.
- ABD’de ISM İmalat Satın Alma Müdürleri Endeksi (PMI) Nisan ayında 48,7 ile 48,0 olan beklentilerin üzerinde gerçekleşti.
- ABD’de işsizlik oranı Nisan ayında %4,2 ile beklentiler paralelinde gerçekleşti.
- ABD’de geçtiğimiz hafta işsizlik haklarından yararlanma başvuruları 241 bin seviyesinde gerçekleşti. Piyasa beklentileri 224 bin kişi olması yönündeydi.

05 Mayıs 2025 Pazartesi	06 Mayıs 2025 Salı	07 Mayıs 2025 Çarşamba	08 Mayıs 2025 Perşembe	09 Mayıs 2025 Cuma	10 Mayıs 2025 Cumartesi	11 Mayıs 2025 Pazar
Tüketici Fiyat Endeksi (TÜFE) Açıklanacak		TOBB Sanayi Kapasite Raporları Açıklanacak	Hazine Nakit Gerçekleşmeleri Açıklanacak	Sanayi Üretim Endeksi Açıklanacak		